

ОТЧЕТ О ФИНАНСОВЫХ РЕЗУЛЬТАТАХ ДЕЯТЕЛЬНОСТИ

на 1 января 2022 г.

Главный распорядитель, распорядитель, получатель бюджетных средств,
главный администратор, администратор доходов бюджета,
главный администратор, администратор источников

финансирования дефицита бюджета Управление образования адм. Ар ГО

Наименование бюджета (публично-правового образования) Бюджет муниципального ГО

Периодичность: годовая
Единица измерения: руб.

Форма по ОКУД
Дата

КОДЫ
0503121
01.01.2022

по ОКПО
ИНН
Глава по БК
по ОКТМО

20773307
2501016407
988
05703000

по ОКЕИ

383

Наименование показателя	Код строки	Код по КОСГУ	Бюджетная деятельность	Средства во временном распоряжении	Итого
1	2	3	4	5	6
Доходы (стр. 020 + стр. 030 + стр. 040 + стр. 050 + стр. 060 + стр. 070 + стр. 090 + стр. 100 + стр. 110)	010 020	100 110	543 570 117,42 -	- -	543 570 117,42 -
в том числе:	030	120	-	-	-
Доходы от собственности					
в том числе:	040	130	809 614,70	-	809 614,70
Доходы от оказания платных услуг (работ), компенсации затрат					
в том числе:	040	134	809 614,70	-	809 614,70
Штрафы, пени, неустойки, возмещения ущерба	050	140	-	-	-
в том числе:	060	150	541 777 619,05	-	541 777 619,05
Безвозмездные денежные поступления текущего характера					
в том числе:	060	151	541 777 619,05	-	541 777 619,05
Поступления текущего характера от других бюджетов бюджетной системы Российской Федерации	060	151	541 777 619,05	-	541 777 619,05



Наименование показателя	1	Код строки	Код по КОСГУ	Бюджетная деятельность	4	Средства во временном распоряжении	5	Итого	6
Безвозмездные денежные поступления капитального характера		070	160	-	-	-	-	-	-
в том числе:									
Доходы от операций с активами		090	170	-	-	-	-	-	-
в том числе:									
Прочие доходы		100	180	-	-	-	-	-	-
в том числе:									
Безвозмездные неденежные поступления в сектор государственного управления		110	190	982 883,67	-	-	-	982 883,67	-
в том числе:									
Безвозмездные неденежные поступления текущего характера от сектора государственного управления и организаций государственного сектора		110	191	982 883,67	-	-	-	982 883,67	-
Расходы (стр. 160 + стр. 170 + стр. 190 + стр. 210 + стр. 230 + стр. 240 + стр. 250 + стр. 260 + стр. 270)		150	200	869 034 148,28	-	-	-	869 034 148,28	-
Оплата труда и начисления на выплаты по оплате труда		160	210	4 044 870,48	-	-	-	4 044 870,48	-
в том числе:									
Заработная плата		160	211	3 106 926,97	-	-	-	3 106 926,97	-
Прочие несоциальные выплаты персоналу в денежной форме		160	212	4 100,00	-	-	-	4 100,00	-
Начисления на выплаты по оплате труда		160	213	933 843,51	-	-	-	933 843,51	-
Оплата работ, услуг		170	220	443 986,80	-	-	-	443 986,80	-
в том числе:									
Услуги связи		170	221	6 500,00	-	-	-	6 500,00	-
Работы, услуги по содержанию имущества		170	225	17 370,00	-	-	-	17 370,00	-
Прочие работы, услуги		170	226	420 116,80	-	-	-	420 116,80	-
Обслуживание государственного (муниципального) долга		190	230	-	-	-	-	-	-
в том числе:									
Безвозмездные перечисления текущего характера организациям		210	240	841 981 789,22	-	-	-	841 981 789,22	-
в том числе:									
Безвозмездные перечисления (передачи) текущего характера сектора государственного управления		210	241	841 981 789,22	-	-	-	841 981 789,22	-
Безвозмездные перечисления бюджетам		230	250	-	-	-	-	-	-
в том числе:									
Социальное обеспечение		240	260	20 612 460,65	-	-	-	20 612 460,65	-
в том числе:									
Пособия по социальной помощи населению в денежной форме		240	262	20 598 644,75	-	-	-	20 598 644,75	-
Социальные пособия и компенсации персоналу в денежной форме		240	266	13 815,90	-	-	-	13 815,90	-


Наименование показателя	Код строки	Код по КОСГУ	Бюджетная деятельность	Средства во временном распоряжении	Итого
1	2	3	4	5	6
Расходы по операциям с активами	250	270	189 887,49	-	189 887,49
в том числе:					
Амортизация	250	271	143 577,00	-	143 577,00
Расходование материальных запасов	250	272	46 310,49	-	46 310,49
Безвозмездные перечисления капитального характера организациями	260	280	1 453 269,00	-	1 453 269,00
в том числе:					
Безвозмездные перечисления капитального характера государственным (муниципальным) учреждениям	260	281	1 453 269,00	-	1 453 269,00
Прочие расходы	270	290	307 884,64	-	307 884,64
в том числе:					
Штрафы за нарушение законодательства о налогах и сборах, законодательства о страховых взносах	270	292	1 804,04	-	1 804,04
Иные выплаты текущего характера физическим лицам	270	296	306 080,60	-	306 080,60
Чистый операционный результат (стр. 301 - стр. 302); (стр. 310 + стр. 410)	300		-325 464 030,86	-	-325 464 030,86
Операционный результат до налогообложения (стр. 010 - стр. 150)	301		-325 464 030,86	-	-325 464 030,86
Налог на прибыль	302		-	-	-
Операции с нефинансовыми активами (стр. 320 + стр. 330 + стр. 360 + стр. 370 + стр. 380 + стр. 390 + стр. 400)	310		261 370,26	-	261 370,26
Чистое поступление основных средств	320		-	-	-
в том числе:					
увеличение стоимости основных средств	321	310	143 577,00	-	143 577,00
уменьшение стоимости основных средств	322	41X	143 577,00	-	143 577,00
Чистое поступление нематериальных активов	330		-	-	-
в том числе:					
увеличение стоимости нематериальных активов	331	320	-	-	-
уменьшение стоимости нематериальных активов	332	42X	-	-	-
Чистое поступление производственных активов	350		-	-	-
в том числе:					
увеличение стоимости производственных активов	351	330	-	-	-
уменьшение стоимости производственных активов	352	43X	-	-	-
Чистое поступление материальных запасов	360		259 904,77	-	259 904,77
в том числе:					
увеличение стоимости материальных запасов	361	340	998 199,41	-	998 199,41
в том числе:					
увеличение стоимости прочих материальных запасов	361	346	998 199,41	-	998 199,41


Наименование показателя	Код строки	Код по КОСГУ	Бюджетная деятельность	Средства во временном распоряжении	Итого
1	2	3	4	5	6
Уменьшение стоимости материальных запасов	362	440	738 294,64	-	738 294,64
в том числе:					
Уменьшение стоимости прочих оборотных ценностей (материалов)	362	446	738 294,64	-	738 294,64
Чистое поступление прав пользования	370		1 947,47	-	1 947,47
в том числе:					
увеличение стоимости прав пользования	371	350	1 947,47	-	1 947,47
уменьшение стоимости прав пользования	372	450	-	-	-
Чистое изменение затрат на изготовление готовой продукции, выполнение работ, услуг	390		-	-	-
в том числе:					
увеличение затрат	391	х	-	-	-
уменьшение затрат	392	х	-	-	-
Расходы будущих периодов	400	х	-481,98	-	-481,98
Операции с финансовыми активами и обязательствами (стр. 420 - стр. 510)	410		-325 725 401,12	-	-325 725 401,12
Операции с финансовыми активами (стр. 430 + стр. 440 + стр. 450 + стр. 460 + стр. 470 + стр. 480)	420		-325 754 756,60	-	-325 754 756,60
Чистое поступление денежных средств и их эквивалентов	430		-287 923 689,80	-	-287 923 689,80
в том числе:					
поступление денежных средств и их эквивалентов	431	510	542 603 618,75	-	542 603 618,75
выбытие денежных средств и их эквивалентов	432	610	830 527 308,55	-	830 527 308,55
Чистое поступление ценных бумаг, кроме акций	440		-	-	-
в том числе:					
увеличение стоимости ценных бумаг, кроме акций и иных финансовых инструментов	441	520	-	-	-
уменьшение стоимости ценных бумаг, кроме акций и иных финансовых инструментов	442	620	-	-	-
Чистое поступление акций и иных финансовых инструментов	450		-37 821 181,80	-	-37 821 181,80
в том числе:					
увеличение стоимости акций и иных финансовых инструментов	451	530	-	-	-
уменьшение стоимости акций и иных финансовых инструментов	452	630	37 821 181,80	-	37 821 181,80

Наименование показателя	Код строки	Код по КОСГУ	Бюджетная деятельность	Средства во временном распоряжении	Итого
1	2	3	4	5	6
Чистое предоставление займов	460				
в том числе:					
увеличение задолженности по предоставленным займам	461	540	-	-	-
уменьшение задолженности по предоставленным займам	462	640	-	-	-
Чистое поступление иных финансовых активов	470				
в том числе:					
увеличение стоимости иных финансовых активов	471	550	-	-	-
уменьшение стоимости иных финансовых активов	472	650	-	-	-
Чистое увеличение прочей дебиторской задолженности	480		-9 885,00	-	-9 885,00
в том числе:					
увеличение прочей дебиторской задолженности	481	560	1 346 315 672,41	-	1 346 315 672,41
уменьшение прочей дебиторской задолженности	482	660	1 346 325 557,41	-	1 346 325 557,41
Операции с обязательствами (стр. 520 + стр. 530 + стр. 540 + стр. 550 + стр. 560)	510		-29 355,48	-	-29 355,48
Чистое увеличение задолженности по внутренним привлеченным займам	520				
в том числе:					
увеличение задолженности по внутренним привлеченным займам	521	710	-	-	-
уменьшение задолженности по внутренним привлеченным займам	522	810	-	-	-
Чистое увеличение задолженности по внешним привлеченным займам	530				
в том числе:					
увеличение задолженности по внешним привлеченным займам	531	720	-	-	-
уменьшение задолженности по внешним привлеченным займам	532	820	-	-	-
Чистое увеличение прочей кредиторской задолженности	540		-29 355,48	-	-29 355,48
в том числе:					
увеличение прочей кредиторской задолженности	541	730	832 082 945,56	-	832 082 945,56
уменьшение прочей кредиторской задолженности	542	830	832 112 301,04	-	832 112 301,04

Наименование показателя	Код строки	Код по КОСГУ	Бюджетная деятельность	Средства во временном распоряжении	Итого
1	2	3	4	5	6
Доходы будущих периодов	550	x	-	-	-
Резервы предстоящих расходов	560	x	-	-	-

Руководитель  Т.И. Ягодина (подпись) (расшифровка подписи) Главный бухгалтер  В.В. Балута (подпись) (расшифровка подписи)
 28 января 2022 г.

Руководитель (уполномоченное лицо) МКУ "Централизованная бухгалтерия учреждений образования" (наименование, ОГРН, ИНН, КПП, местонахождение)
 Директор МКУ ЦБ УО  Л.В. Соколова (подпись) (расшифровка подписи)

Исполнитель Главный бухгалтер МКУ ЦБ УО (должность)  В.В. Балута (подпись) (расшифровка подписи)
 28 января 2022 г. (телефон, e-mail)